 **-lich Willkommen**  
zum ersten  
Online -  
**Trägernetzwerktreffen**

Internet, 05. Mai 2020

# Agenda

---

**09:20 Eintreffen, Socialising & Kaffee/Tee trinken**



**09:30 Begrüßung durch KOO JBB**


- Kurze technische Einführung
- Zielsetzung des Treffens
- Vorstellung des Ablaufs und der Kleingruppen

**09:55 Breakout-Sessions – 1. Runde: IST-Situation**

**10:20 Blitzlichter aus einzelnen Sessions**

**10:35 Breakout-Sessions – 2. Runde: Nähere Zukunft**

**11:00 Zusammenfassung im Plenum**



**11:30 Ende**

# Technische Einführung

---


## Audionutzung / Videonutzung



**(1) Klick auf Mikrofon:** Stummschaltung aktivieren / Stummschaltung deaktivieren

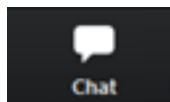
**(2) Klick auf Videokamera:** Kamera mit der Schaltfläche „Video starten / beenden“ ein- oder ausschalten

## Teilnehmer



**Klick auf Teilnehmer:** Anzeige aller Teilnehmer\_innen, die sich im Meeting befindet sowie deren Aktionen (z.B. stumm/aktiv, Host/Co-Host, etc.)

## Chat



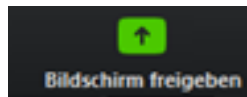
**Klick auf Chat:** Öffnen des Chatfensters ⇒ Fragen über Chat an „Christina Tsohohey“ stellen (werden gesammelt ins Meeting eingebracht)

Zum Ändern von „Alle“ auf „Christina Tsohohey“ das Dropdown-Menü neben „Mit:“ öffnen und Person wählen

# Technische Einführung

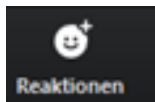
---

## Bildschirm freigeben



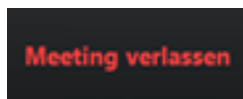
**Klick auf Bildschirm freigeben:** Um ein Dokument mit allen zu teilen (mit Genehmigung vom Host) ⇒ Bildschirm freigeben wählen und entsprechendes Dokument auswählen

## Reaktionen



**Klick auf Reaktionen:** Möglichkeit zwischen „Daumen hoch“ und „Klatschen“ zu wählen

## Meeting verlassen



**Klick auf Meeting verlassen:** Verlassen des Meetings ist jederzeit möglich ⇒ Option in der unteren rechten Ecke des Zoom-Fensters anklicken.

# Technische Einführung

---

## Ansichtsoptionen

(1)



In der oberen rechten Ecke des Zoom-Fensters kann die Ansicht gewählt werden:

(2)



**(1) Sprecheransicht:** Wechsel des Fensters synchron mit Wechsel der Sprecher\_innen

**(2) Galerieansicht:** Alle Fenster sind gleichzeitig und in einer ähnlichen Größe sichtbar.

# Breakout-Session 1: IST-Situation

---

- **Wie halten die Projekte derzeit Kontakt zu den Jugendlichen?**
  - Welche Angebote werden in der individuellen Begleitung gesetzt?
  - Welche Angebote werden in tagesstrukturierenden Projekten gesetzt?
  - Was läuft gut und hat sich bewährt?
  - Welche Angebote haben sich nicht bewährt bzw. wurden wieder verworfen?
- **Welche Fragestellungen werden bearbeitet?**
  - Auf welche Informationsquellen bzw. Arbeitsmaterialien wird dabei zurückgegriffen?
- **Welche Anschlussmöglichkeiten existieren aktuell?**
  - Werden Jugendliche aktuell vermittelt oder weitergeleitet?

# Breakout-Session 2: Zukünftige Situation

---

- **Wie fahren die Projekte ihren Betrieb wieder hoch?**
  - Welche Überlegungen/konkreten Schritte gibt es bei den individuellen Begleitprojekten?
  - Welche Überlegungen/konkreten Schritte gibt es bei den Tagesstrukturierenden Projekten?
  - Welche Planungsschritte sind angedacht bzw. sind schon in Umsetzung? (Schichtweiser Betrieb mit geringer MA-Zahl; Kontaktaufnahme mit Jugendlichen, Eltern/Angehörigen, Ausbildungsbetrieben und Maßnahmen, etc.)
- **Wie wird dabei versucht auf die unterschiedlichen Zielgruppen einzugehen?**
  - Sprich wie gehen die Projekte auf besondere Bedürfnisse, z.B. von Menschen mit Behinderungen/Beeinträchtigungen, hierbei ein?
- **Welche Unsicherheiten/Unklarheiten bestehen beim „Hochfahren“ des Betriebes?**